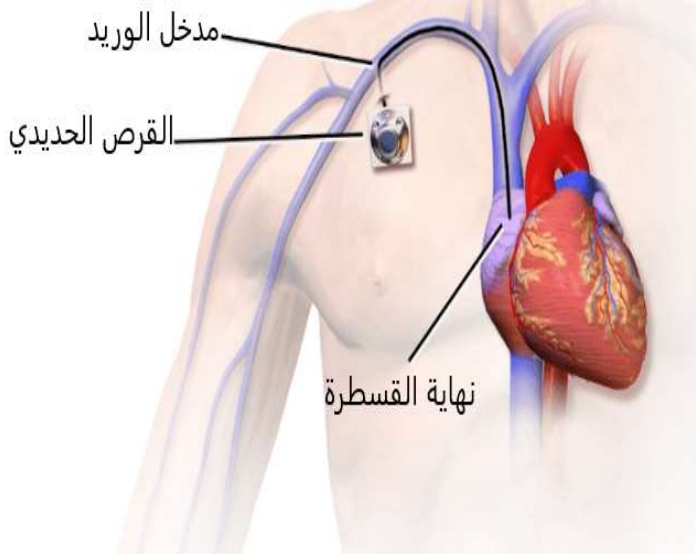


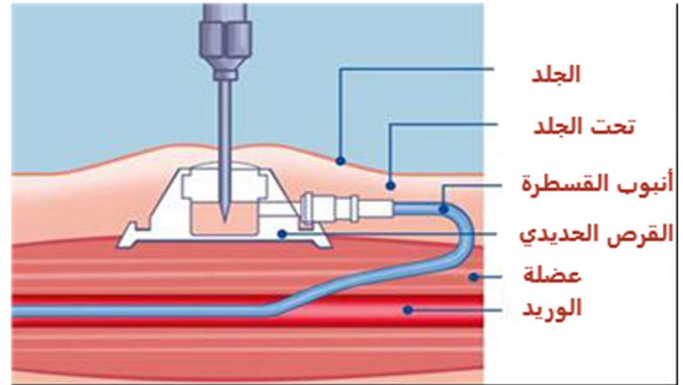
# لماذا يجب وضع جهاز القسطرة المزود بمنفذ؟ (Port-à-cath)



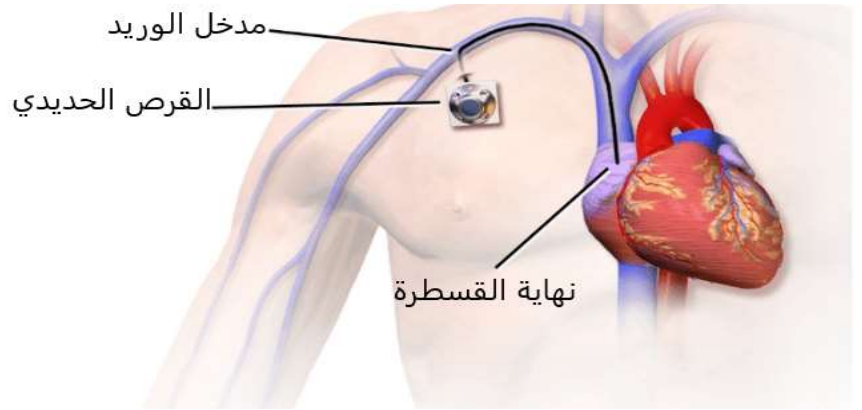
إعداد الدكتور راسم بوزقندة  
اختصاصي في طب الأورام والعلاج الكيميائي

<http://cancerologie-bouzguenda.com>

## ما هي القسطرة المزودة بمنفذ (chambre implantable / Port-à-cath) ؟



هو أحد الوسائل التي تمكن من إعطاء الأدوية داخل النظام الوريدي بأمان. وهي عبارة عن قرص حديدي مغلق من الجهة العليا بطبقة من مادة السيليكون يضعه الجراح تحت الجلد. يربط هذا القرص الحديدي بأحد الأوردة كبيرة الحجم بأنبوب. وتقوم الممرضة بإدخال إبرة من الجهة العليا لإعطاء المريض أدوية العلاج الكيميائي أو سحب الدم.



يفضل وضع هذا الجهاز في كل حالات العلاج الكيميائي إلا أنه يصبح لازماً إذا كانت فترة العلاج المبرمجة مطولة أو كان عدد حصص العلاج الكيميائي مرتفعاً أو في حالة استعمال علاج مضر بالعروق أو الجلد أو عند الضعف الشديد في عروق يد المريض أو عند استعمال مضخة العلاج الكيميائي المحمولة.

# معلومات مهمة

عادة ما يتم زرع هذا الجهاز تحت التخدير الموضعي.

التثبيت بواسطة صورة إشعاعية (أثناء أو بعد التدخل) يضمن وضع القسطرة بشكل صحيح.

يمكن استخدام الجهاز مباشرة بعد وضعه في نفس اليوم.

يتم تمرير العلاج بواسطة إبرة تثبت في الموضع المناسب.

لتجنب الألم (خفيف) عند وضع الإبرة، يمكنك وضع لصاق مخدر قبل ساعة.

لا يعيق القرص الحديدي الحياة اليومية ومع ذلك فمن المستحسن تجنب الحركات العنيفة والصدمات.

جهازك قابل للاستخدام لأي دواء يحقن في الوريد (علاج كيميائي أو غيره). أعلم طبيبك قبل أي استعمال في خارج إطار العلاج الكيميائي.



العودة إلى المنزل ممكنة بعد بضع ساعات من إجراء التدخل الجراحي لوضع الجهاز.

إذا كان لديك ألم، أو تورم أو احمرار في موضع الجهاز، اتصل بطبيبك المباشر.